OPENCAMPUS IN 関キャンパス

9:30受付開始
(最終受付13：00)
10:00～15:00
お帰りの時間は自由です

イベント参加後は、
『アンケート』のご協力を
お願いいたします！

アンケートは
スマホから
回答してね

MAPは裏面へ

プログラムは、自由に選んで参加可能です。あなたにピッタリの**おすすめコース**も紹介しています！詳しくはスタッフにお尋ねください。岐阜医療科学大学を一日でまるごと体感しよう！

1号館	4号館	1号館・カフェテリア				2号館	3号館			学生食堂
1階	早緑ホール	2階合同1	カフェテリア	3階	2階合同2	3・4階ほか	3階・4階	4階	2階 図書館	
受付・総合案内	大学説明会	交流ブース	先輩とめぐる キャンパス見学	入試説明会 入試対策講座	臨床検査学科		放射線技術学科		オープンライブラリー	学食体験

9:30 / 10:00 / 10:30 / 11:00 / 11:30 / 12:00 / 12:30 / 13:00 / 13:30 / 14:00 / 14:30 / 15:00

1号館 1階 受付・総合案内

受付 9:30～開始　＊最終入場は13:00まで

総合案内
(インフォメーション)
10:00～終日

私たちは**在学生サポーター**です

在学生サポーターとは？

オープンキャンパスの運営をお手伝いしている在学生です！
受付やキャンパス案内、実習体験のサポートなどを担当しています！
授業や実習、普段の学生生活のことなど気になることはぜひ**在学生サポーター**に気軽に話しかけてくださいね^^

4号館 早緑ホール 大学説明会

大学説明会
10:00～10:20

大学説明会
12:10～12:30

1号館・カフェテリア 2階合同1 交流ブース

MISSION
先生や先輩と交流してみよう
10:00～15:00
(常時開催)

入試のこと、学生生活のこと、ひとり暮らしのこと、奨学金のことなど、入学から卒業後の進路まで、気になることは何でも聞いてみよう！
終日開催していますので、他のスケジュールに合わせて参加できます！

カフェテリア 先輩とめぐるキャンパス見学

MISSION
キャンパス見学
10:30～11:00

MISSION
キャンパス見学
11:40～12:10

MISSION
キャンパス見学
12:30～13:00

2つの学科を見学できる！

1号館・カフェテリア 3階 入試説明会 入試対策講座

入試情報をGETしよう！

年内入試説明会
10:30～10:55

入試対策講座
11:05～11:30

年明入試説明会
11:40～12:05

年内入試説明会
12:15～12:40

入試対策講座
12:50～13:15

年明入試説明会
13:25～13:50

2号館 2階合同2 臨床検査学科

学科説明会
10:30～11:00

模擬講義
11:10～11:30

学科説明会
12:40～13:10

模擬講義
13:20～13:40

困ったことがあったら水色のTシャツのスタッフに聞いてみてね！

2号館 3・4階ほか 臨床検査学科

実習体験に参加しよう！

MISSION
臨床検査学科
実習体験
10:00～15:00
(常時開催)

★10:30-11:30
12:30-13:30
特別プログラム
「血痕検出に挑戦！
科捜研になってみよう」
※10人限定

★12:30-13:45
特別プログラム
「生殖補助医療を
体験してみよう」
※８人限定

詳しくはスタッフに
お尋ねください

3号館 3階・4階 放射線技術学科

MISSION
放射線技術学科
実習体験
10:00～15:00
(常時開催)

3号館 4階

学科説明会
10:30～11:00

模擬講義
11:10～11:30

学科説明会
12:40～13:10

模擬講義
13:20～13:40

3号館 2階 図書館 オープンライブラリー

オープン
ライブラリー
10:00～15:00
(常時開放)

大学の図書館ってこんなところ！
在学生が自習室としても普段利用している図書館をオープンライブラリーとして終日開放しています。
医療に関する蔵書もたくさんあります！
空き時間にのぞいてみよう！

学生食堂 学食体験

学食の利用には学食利用券が必要です

事前予約制
学食ランチ体験
11:00~14:00
※最終受付 13:30

GUMSの大学生が普段食べている学食を体験してみよう！
食堂で食べたら気分はすでに大学生!?

ちょっと疲れたら・・・

休憩スペースとして、学生食堂内「カフェテリア」を常時開放しています！休憩時にご利用ください。
開放時間11:00～15:00

無料シャトルバスのご案内

※バスの到着時間は目安です。交通状況により前後する可能性があります。

バスのりば：４号館 早緑ホール前

JR美濃太田駅　行	
関キャンパス発	14:00
	⇩
JR美濃太田駅着	14:25

名鉄犬山駅　行	
関キャンパス発	14:00
	⇩
名鉄犬山駅着	14:40

JR岐阜駅　行	
関キャンパス発	14:00
	⇩
JR岐阜駅着	15:00

名古屋駅　行	
関キャンパス発	14:00
	⇩
名古屋駅着	15:15

OPEN CAMPUS MISSION!!
当日は３つのミッションに挑戦してみよう！ MISSION
３つのミッションをクリアした方に先着でオリジナルグッズプレゼント

本日のMENU 学食ランチは３種類から選べます！※食数限定

学生にも人気のメニューを用意しました！是非この機会にお召し上がりください♪
アレルギーをお持ちの方など向けに、別メニュー（うどん）もご用意しております。

和風おろしとんかつ

冷やし中華

鶏のネギ塩レモン丼

※各ランチの食数には限りがございます。

関キャンパスMAP

アイコンの見方
- 総合受付
- 入試説明会 年内入試対策講座
- 学科説明会
- 実習体験・展示
- 交流ブース
- 学食体験
- トイレ
- 階段
- EV エレベーター

売店にて飲料水プレゼント

たくさん見学した後はちょっとひとやすみ・・・

売店にてこのリーフレットを見せると
飲料水をプレゼント

配付場所　学生食堂内　コンビニ

キャンパスツアー受付

在学生によるキャンパスツアー！
２つの学科をまるごと見学できます！
受付場所：カフェテリア

当日は売店も営業中です

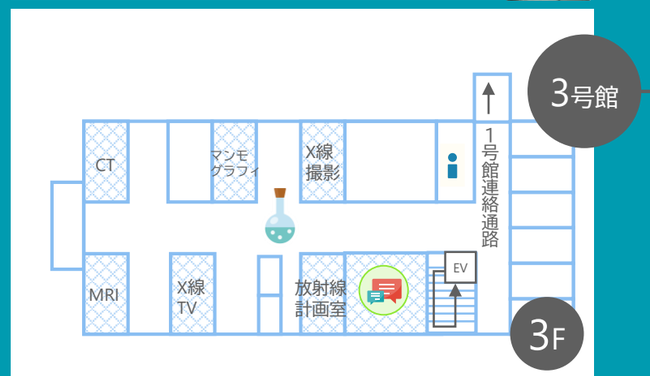

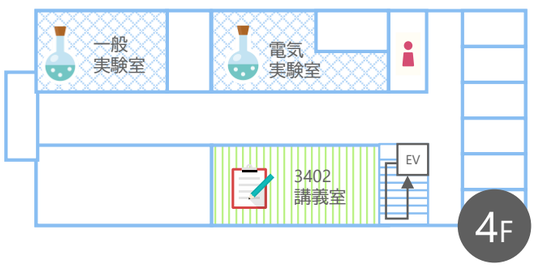

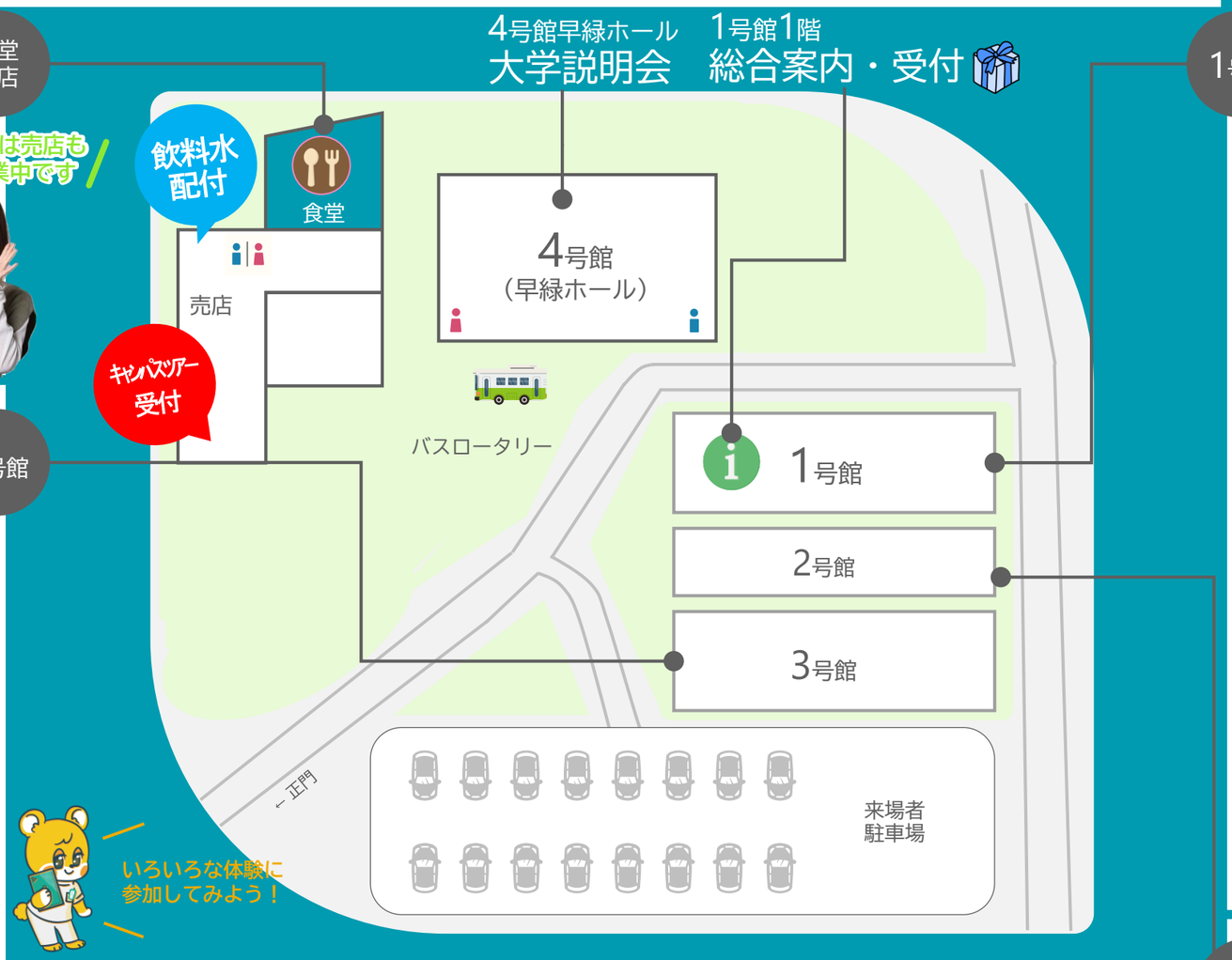

いろいろな体験に参加してみよう！

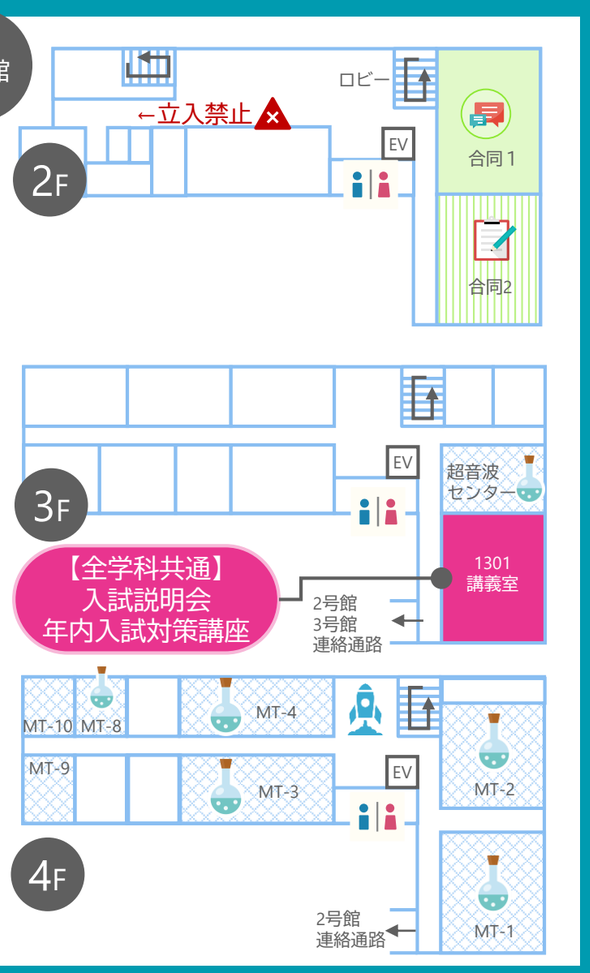

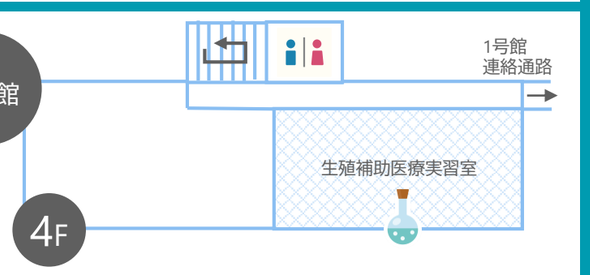

放射線技術学科

今回の模擬講義の内容は！？

放射線技術学科　**からだの「はたらき」を見る画像検査 ―核医学検査のしくみ ―**

講義では、レントゲンやCTなどの画像検査と比較しながら、からだの「はたらき」を見る核医学検査のしくみを学びます。原理が複雑とされる検査ですが、専門用語や数式は使わず、イラストを中心にわかりやすく説明します。
骨の核医学検査などを例に、放射性医薬品が体内でどのように集まり、その情報がどのように画像になるのかを紹介します。講義を通して、核医学検査が「何を見ている検査なのか」を理解することを目指します。

3号館3階	実習体験	放射線を使わない装置(MRI)を体験しよう
		CT装置による三次元画像を見てみよう
		消化管撮影の世界を知ろう
		マンモグラフィを体験しよう
		放射線で撮影してみよう
		放射線治療計画を立ててみよう
		在学生になんでも聞いてみよう

3号館4階 3402 講義室		放射線技術学科 学科説明会／模擬講義
	展	卒業研究の紹介／展示紹介
3号館4階 電気実験室	実習体験	身近なものを測ってみよう
		超音波検査を体験しよう 隠されたカタチを当てよう
3号館4階 一般実験室		診療放射線技師の新しい業務を知ろう
	展	核医学の世界を知ろう

臨床検査学科

今回の模擬講義の内容は！？

臨床検査学科　**生命の始まりをサポートするお仕事：不妊治療**

「生殖補助医療」は略してARTと呼ばれ、体外受精や顕微授精をはじめとする医療技術で、着床前診断や卵子や精子の凍結保存する「妊孕性温存治療」などにも応用されます。この医療技術の中心を担うのが「胚培養士」です。
講義では、ARTや胚培養士について解説いたします。

1号館2階 合同1		先生・先輩との交流ブース
1号館2階 合同2		臨床検査学科 学科説明会／模擬講義
1号館3階 超音波センター	実習体験	超音波で診る世界を体験してみよう
1号館4階 MT-1		血液細胞を見てみよう がん細胞を見てみよう
1号館4階 MT-2		血痕検出に挑戦！ 科捜研になってみよう ※11時まで 途中参加OK 10:30-11:30　試薬作り 12:30-13:30　実体験
1号館4階 MT-3		キミも医療探偵！ 検査で病気を見抜こう！

1号館4階 MT-4	実習体験	採血モデルで採血体験をしてみよう
1号館4階 MT-8		バイタルサインを測定してみよう
1号館4階 MT-9・10	展示	脳波計・心電図の展示
1号館4階 踊り場		ミニ講義 映画にみる宇宙医学 11:35～11:50 11:55～12:10
2号館4階 生殖補助医療実習室	展示	生殖補助医療について ※特別プログラム(PMのみ)